

GEBRUIK "ZETTINGSOFT"

Z
E
T
T
I
N
G

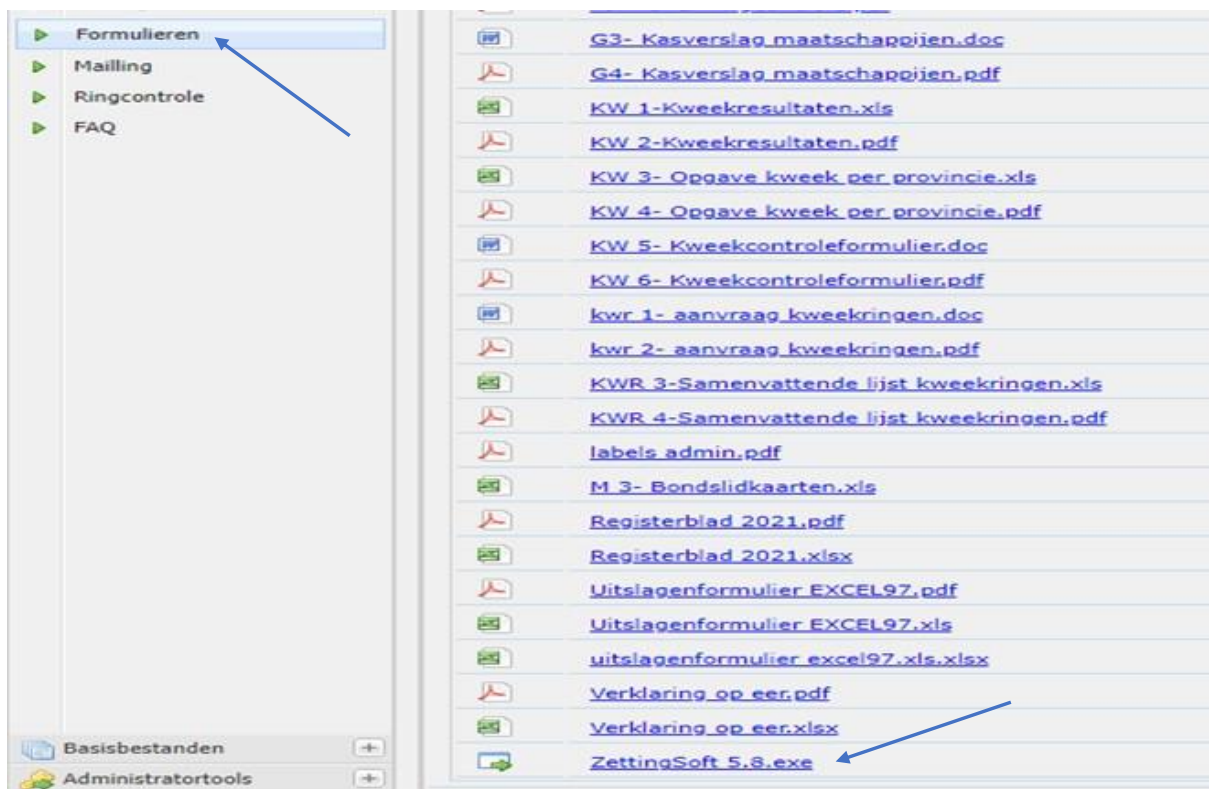
S
O
F
T

A
·
V
i
·
B
o
·

A
D
M
I
N

BASISBESTANDEN

INSTALLATIE	Zorg dat alle gegevens in admin actueel zijn, bv. leden, vogels, lokaal, speelterrein....enz		X
	Het installatie- of updatebestand vind je in A.Vi.Bo-Admin onder "Formulieren".		X
	Voor je de geïnstalleerde versie van Zettingsoft verwijderd, is het aangeraden een backup te nemen van uw recente database.	X	
	Installeer altijd de laatste versie, op vandaag is dit versie V.5.8	X	
	Vanaf versie 5.9.0 wordt Zettingsoft geïnstalleerd met het uitvoeren van een update. Bij het opstarten van zettingsoft zal je verwittigd worden wanneer een nieuwe update voorhanden is.	X	
	Na het downloaden volg je de instructies op de PC.		



GEBRUIK "ZETTINGSOFT"

Z
E
T
T
I
N
G
S
O
F
T

A
·
V
i
·
B
o
·
A
D
M
I
N

BASISBESTANDEN

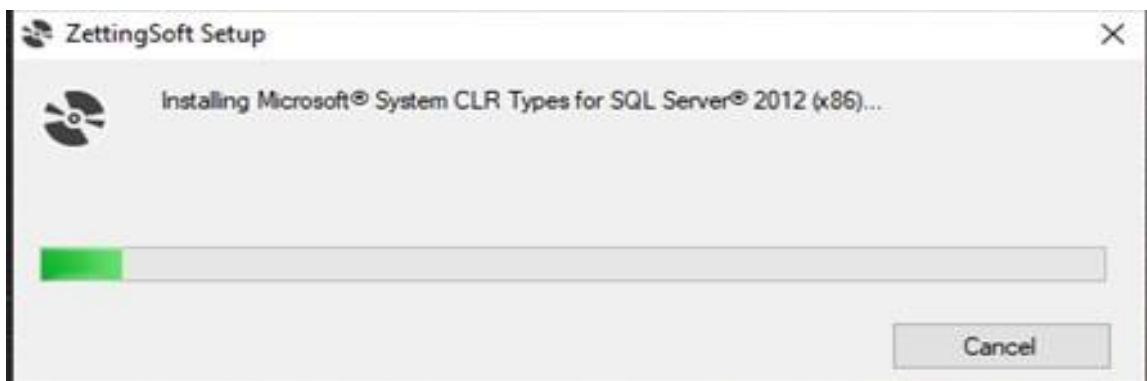
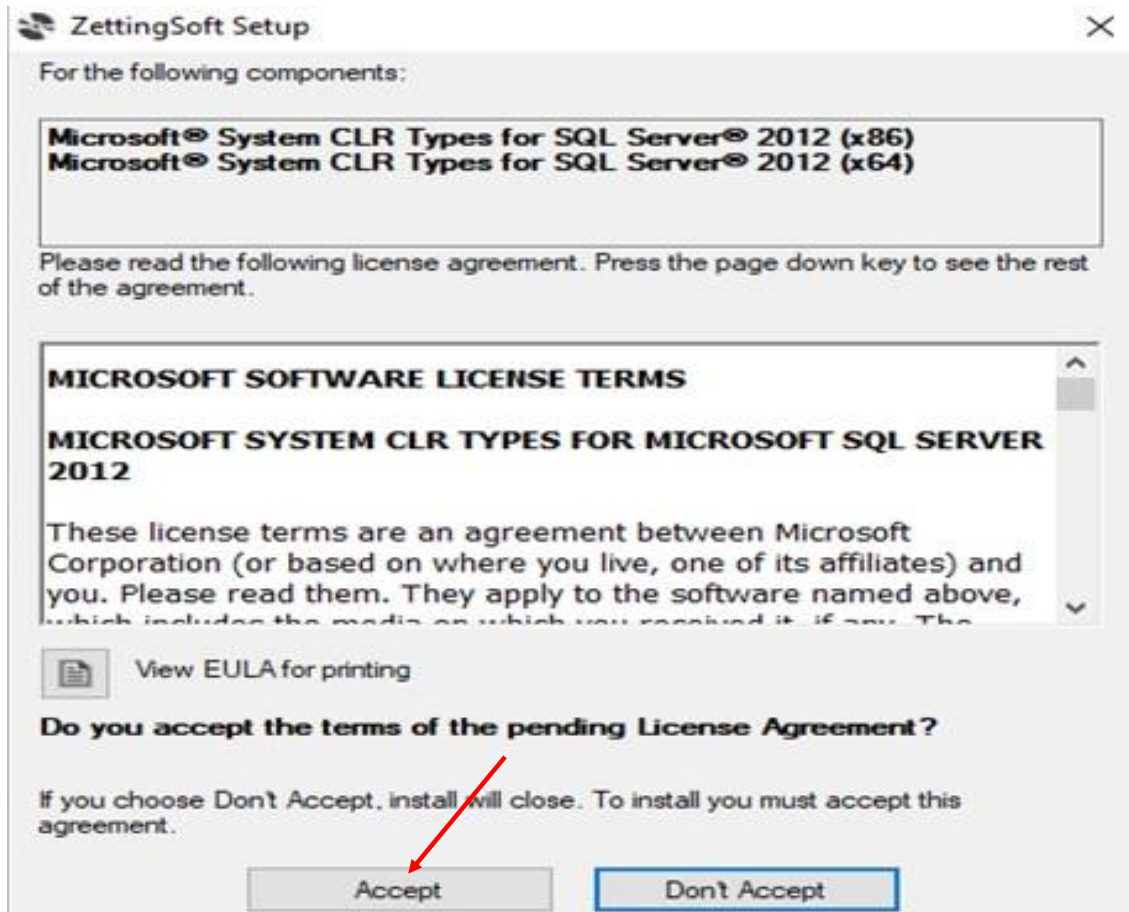


GEBRUIK "ZETTINGSOFT"

Z
E
T
T
I
N
G
S
O
F
T

A
·
V
i
·
B
o
·
A
D
M
I
N

BASISBESTANDEN

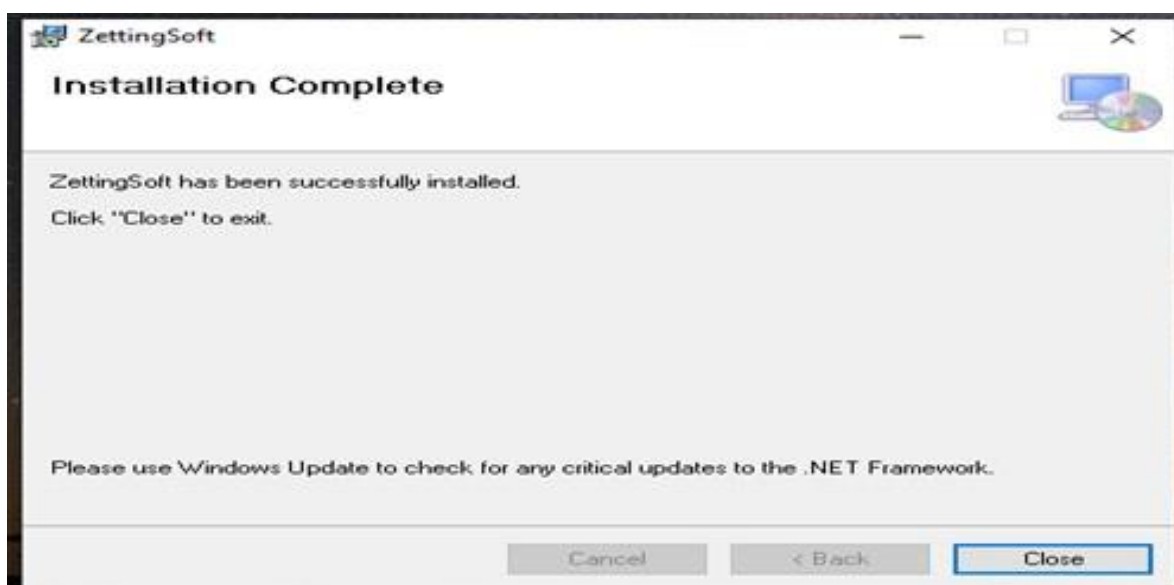
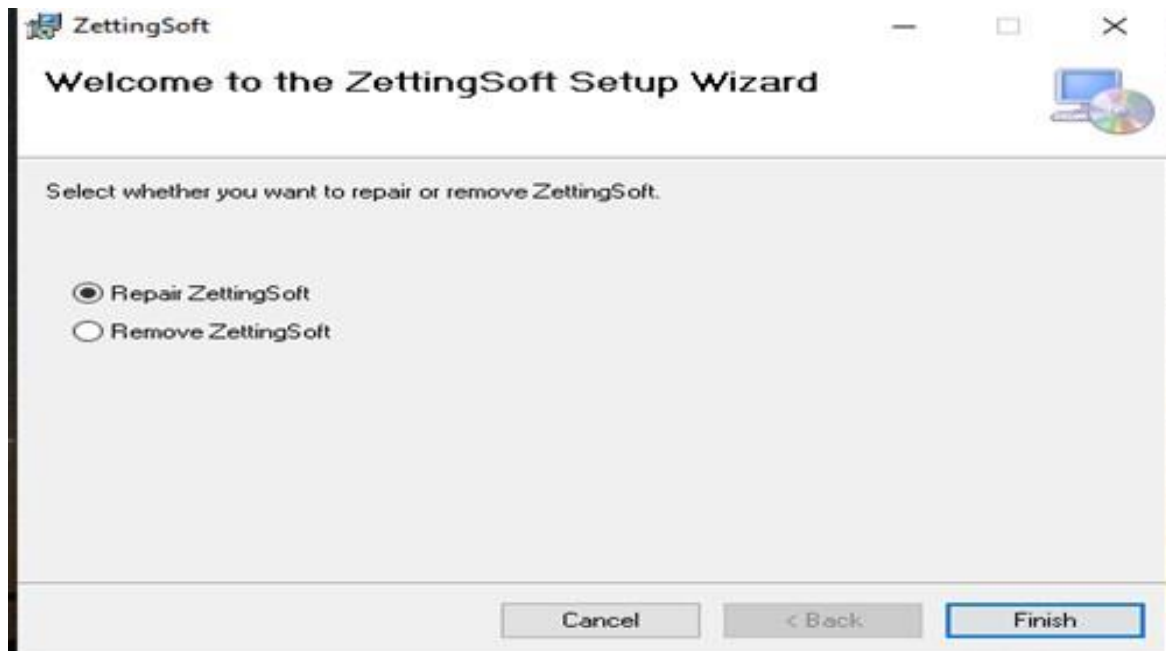


GEBRUIK "ZETTINGSOFT"

Z
E
T
T
I
N
G
S
O
F
T

A
·
V
i
·
B
o
·
A
D
M
I
N

BASISBESTANDEN



<u>GEBRUIK "ZETTINGSOFT"</u>	Z E T T I N G	A · V i · B o · A D M I N
-------------------------------------	--	--

BASISBESTANDEN

EXTRA 1	IDENTIFICATIE		
	Vul het maatschappijnummer in.	X	
	Vul de mail-adressen in.	X	
	Vul Uw A.Vi.Bo.-admin login in. Vul Uw A.Vi.Bo.-admin paswoord in. Druk op "Test", Indien validatie geslaagd, druk op "Opslaan"	X	

Zetting Soft: instellingen. ✕

Identificatie

Gewest Nr: Maatschappij Nr:

Maatschappij naam:

Email adres:

Extra email adres:

Lokaal + plaats:

Lokaal adres:

Parcours adres:

Avibo admin

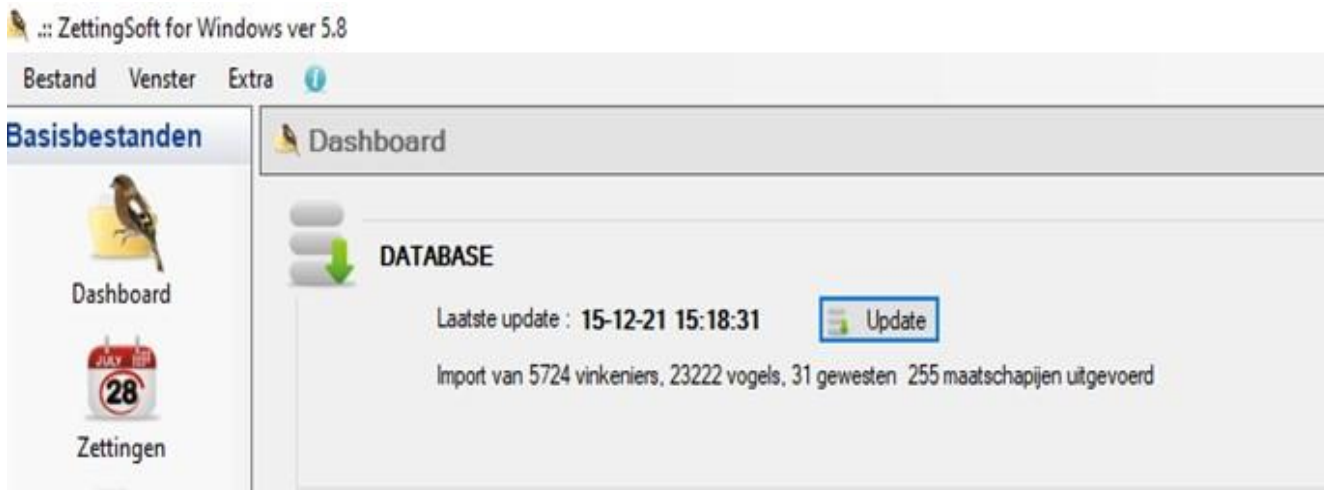
Avibo admin login:

Avibo admin pasw:

<u>GEBRUIK "ZETTINGSOFT"</u>	Z E T T I N G	A · V i · B o ·	A D M I N
-------------------------------------	--	--	----------------------------------

BASISBESTANDEN

VENSTER	<i>DATABASE</i>		
	Selecteer "Database"	X	
	Update de A.Vi.Bo.-admin gegevens: Vinkeniers, Vogels, Gewesten, Maatschappijen	X	X
	Na het Updaten van de database terugkeren naar "Extra"	X	



<u>GEBRUIK "ZETTINGSOFT"</u>	Z E T T I N G	A · V i · B o · A D M I N
-------------------------------------	--	--

BASISBESTANDEN

EXTRA 2	<i>Applicatie instellingen</i>		
	Controleer de A.Vi.Bo.-admin gegevens. Als deze niet volledig of onjuist zijn kan je de gegevens aanpassen in A.Vi.Bo.-Admin.	X	X
	Vul het jaartal van het actief seizoen in.	X	
	Pas het bedrag van de standaard inleg aan.	X	
	pas de standaard prijsverdeling aan, 2/3, 3/4, 1/2, 1/4, 4/4.	X	
	Selecteer de regel opname oplopend of aflopend. Naar gelang de selectie oplopend of aflopend wordt de deelnemerslijst overlopen, oplopend van 1 tot einde, aflopend van het einde naar nummer 1.	X	
	Bepaal de max jeugdleeftijd. Standaard 16 jaar.	X	
	Bepaal de minimum seniorleeftijd. Standaard 65 jaar.	X	
	Vergeet niet de instellingen op te slaan.	X	

Applicatie instellingen

Actief seizoen:

Standaard inleg:

Std. prijs : ▼

Pag. lengte :

Regel opname: ▼

Leeftijd jeugd: jaar.

Leeftijd senior: jaar.


AViBo email:

<u>GEBRUIK "ZETTINGSOFT"</u>	Z E T T I N G	A D M I N I S T R A T I E
-------------------------------------	--	--

BASISBESTANDEN

EXTRA 3	<i>Overdragen kalender</i>		
	Overname zettingen van het ene jaar naar het andere jaar.	X	
	Bepaal overname kampioenschappen.	X	
	Na selectie jaartallen "Uitvoeren" selecteren.	X	

Overname zettingen



Overnemen zettingen

Deze module neemt alle zettingen over van het ene naar het andere jaar.

▾ ->> ▾

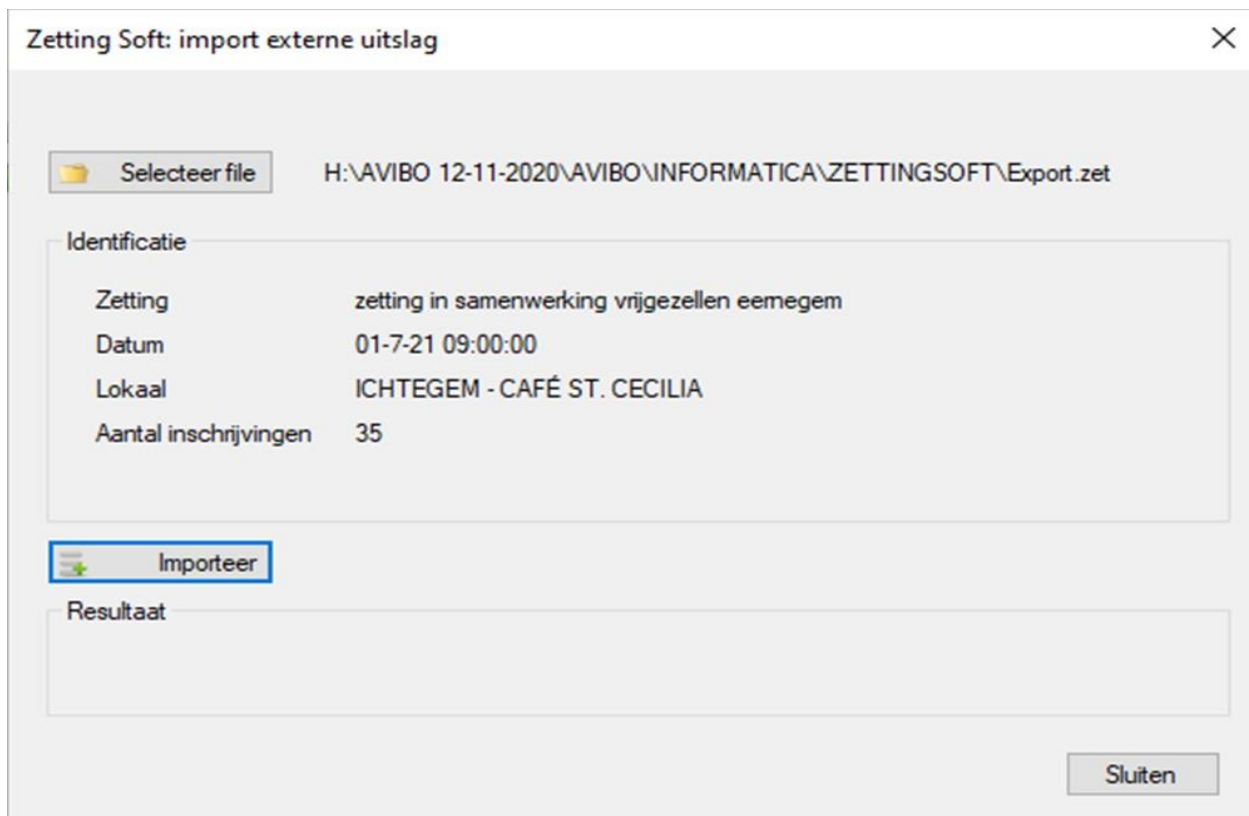
Kampioenschappen ook overnemen?

Status :

<u>GEBRUIK "ZETTINGSOFT"</u>	Z E T T I N G	A · V i · B o ·
-------------------------------------	--	--

BASISBESTANDEN

BESTAND	<i>Import externe uitslag</i>		
	Hier importeer je een toegezonden geëxporteerde uitslag	X	
	Selecteer het ontvangen bestand "Export.zet"	X	
	Importeer het bestand.	X	
	Het geïmporteerde bestand komt tussen uw zettingen te staan.	X	
	Open de zetting en voeg een kampioenschap toe.	X	
	Vergeet niet de aanpassing op te slaan.	X	
	<i>Programma afsluiten</i>		
	Zettingsoft afsluiten	X	




GEBRUIK "ZETTINGSOFT"

Z
E
T
T
I
N
G

A
·
V
i
·
B
o
·
A
D
M
I
N

BASISBESTANDEN

	<i>Omschrijving programma</i>		
INFO ICOON 	Help	X	
	Info over zettingsoft voor windows	X	
	Remote support. Schermovername	X	



GEBRUIK "ZETTINGSOFT"

Z
E
T
T
I
N
G

A
·
V
i
·
B
o
·
A
D
M
I
N

BASISBESTANDEN


VENSTER DASHBOARD	Database		
	Update voor iedere zetting uitvoeren, dan beschik je altijd over de laatste gegevens.	X	
	Backup		
	Backup database, na iedere zetting uitvoeren om in geval van pech geen gegevens te verliezen.	X	
	Selecteer Backup Database	X	
	Bepaal opslag Backup bestand.	X	
	Restore database	X	
	Selecteer Restore Database.	X	
	Selecteer en open het Backup bestand (*.sdf).	X	
	Restore geslaagd, uw applicatie wordt opnieuw gestart.	X	
	Restore database uitvoeren na verlies van Database	X	
	Restore database uitvoeren na installatie nieuwe versie Zettingsoft	X	
	Altijd backup nemen vooraleer een nieuwe versie te updaten!	X	

Dashboard



DATABASE

Laatste update : 15-12-21 15:18:31

 Update

Import van 5724 vinkeniers, 23222 vogels, 31 gewesten 255 maatschapijen uitgevoerd



BACKUP

Laatste geslaagde backup:

26-8-21 10:56:30

Backup Database

Restore Database

<u>GEBRUIK "ZETTINGSOFT"</u>	Z E T T I N G	A D M I N I S T R A T I E
-------------------------------------	--	--

BASISBESTANDEN

AANMAAK KAMPIOENSCHAP	<i>Nieuw</i>		
	Indien er nog geen kampioenschappen aangemaakt zijn is het aangeraden deze eerst aan te maken.	X	
	Benaming kampioenschap invoeren.	X	
	Het aantal ritten ingeven waarmee dit kampioenschap verspeeld wordt.	X	
	Het aantal tellende ritten voor dit kampioenschap.	X	
	Het minimaal deel te nemen ritten opgeven.	X	
	Aanvinken indien er voor een bepaald kampioenschap ook een klein kampioenschap verspeeld wordt.	X	
	De selectie maken van de deelnemers aan de kampioenschappen.	X	
	Keuze uit alle deelnemers, enkel leden eigen maatschappij of leden gewest.	X	
	Er is ook een mogelijkheid om een selectie te maken van verschillende maatschappijen. Bv.: Maatschappijen hoofdgemeente en deelgemeenten groot Kortrijk, Aalbeke, Bellegem, Bissegem, Heule Marke.	X	
De instellingen opslaan.	X		

Kampioenschap: ✕

Kampioenschap

seizoen:

naam:

aantal ritten: tellende: minimum:

Klein kampioenschap

Alle deelnemers

Deelnemers maatschappij

Deelnemers gewest

Deelnemers onderstaande maatschappijen

Maatschappij: - Maak keuze uit maatschappij

Maatschappij

GEBRUIK "ZETTINGSOFT"

Z
E
T
T
I
N
G

A
·
V
i
·
B
o
·
A
D
M
I
N

BASISBESTANDEN

AANMAAK ZETTING & ZETTINGS- FORMULIER	<i>Nieuw</i>	X	
	Omschrijving zetting, bv.: 1° rit voormiddag kampioenschap.	X	
	Datum & tijd aanvang zetting bepalen.	X	
	Tijdstip einde inschrijven invullen.	X	
	Gemeente & adres lokaal waar de zetting plaatsvind.	X	X
	Adres parcours invullen.	X	X
	Inleg bepaald in de instellingen kan nog aangepast worden.	X	
	Indien van toepassing bedrag aftrek bloemen invullen.	X	
	Bedrag vooruit invullen.	X	
	Prijsopdeling kan eventueel gewijzigd worden. (reeds ingevuld in Applicatie instellingen) .	X	
	Eventueel het aantal bloemstukken ingeven, de natura prijzen invullen.	X	
	Bij zetting voor kleine vogels het getrokken getal invullen.	X	
	Grote prijs: bijkomende gegevens zetting invullen.	X	
	Selecteer Kampioenschap.	X	
	Bepaal de reeksen door de vooruit te verdelen. bv.: vooruit 100€ - 1° reeks 60€ 2° reeks 40€.	X	
Vergeet niet het ingevuld zettingsformulier door te sturen.	X		
Na het doorsturen het zettingsformulier OPSLAAN.	X		

::: Aanmaak nieuwe zetting.

Zetting

Seizoen : 2022

Grote prijs:

datum / tijd: woensdag 15/12/2021 - 00:00

Inschrijven tot:

gemeente: lokaal:

adres lokaal:

adres parcours:

inleg: af inleg: vooruit:

prijsopdeling: # bloemstukken: Natura:

Klein getal:

omschrijving:

0 karakters getypt

Kostprijs: €

Maatschappij :

Kamp.:

naam

Kampioenschap Gewestkampioenschap Koningschap

vooruit van de reeks:

Reeksen :

seq	vooruit

Aantal reeksen :

Status: zettingsformulier nog niet verstuurd.